

文 | 0x28 来源 | 区块律动BlockBeats

09月26日	imToken	Bitpie	Cobo Wallet	Kcash	火币钱包
版本	v2.0.9.296	v3.5.7	v2.8.0	v.2.4.1	v2.0.7.013
Logo					
下载途径	官网、Google Play、Apple Store (非国区)、OPPO、360手机助手	官网、Google Play、苹果Apple Store (非国区)	官网、Google Play、苹果Apple Store (非国区)、360手机助手	官网、Google Play、Apple Store (非国区)、小米应用商店	官网、Google Play、Apple Store (非国区)、小米应用商店
新手考试	有	无	无	无	无
助记词保护	有 (可截屏)	有 (助记词不可截屏)	有 (可截屏)	有 (可截屏)	有 (全程不可截屏)
行情信息	有	有	有	无	有
DApp支持	支持	支持	支持	支持	不支持
内置交易所	Tokenlon、闪兑	一键买卖	Kyber、DDEX、Radar Relay	KEX	Changelly
社交活跃度	一般活跃	活跃 (网红级)	一般活跃	较为活跃	不活跃
Logo	3分	4分	3分	4分	2.5分

*本次测评的主力机型为 OPPO R9 Plus 和 iPhone X，安卓机已安装 Google Play 框架，iPhone 有美区 App Store 账号。每款钱包 App 因为版本不同，功能也有较大差异，因设备和网络问题，可能会与实际情况存在些许差异，如有疑问请留言或评论。本次测评中，logo 美观度与编辑偏爱程度为区块律动 BlockBeats 编辑的个人主观观点。

imToken

imToken 算是目前最常用的数字货币钱包之一，于 2016 年 5 月由何斌创办，可以说是国内较早的数字加密货币钱包。

作为多链钱包，imToken 支持 BTC、ETH、EOS 等主链币种的数字资产管理操作。目前官网支持 IOS 和 Android 版的扫码下载，以及 Google Play (需翻墙) 的下载。此外，主流手机应用商店中，OPPO、苹果 APP Store 中也有，但后者需要海外 ID 才可以，操作上比较麻烦。

下载安装打开 imToken 国内版，阅读完《服务及隐私条款》，页面会提醒「私钥即资产，做好双重备份」。此时进入本次测评中所有 App 里唯一出现的《风险测试》，其他钱包 App 中都没有这个步骤。

在页面下方有前往学习和开始测评两个选择，前往学习会出现区块链基本概念，大概 10 分钟能看完。开始测评页面有 10 道题，需在 30 分钟内做完。

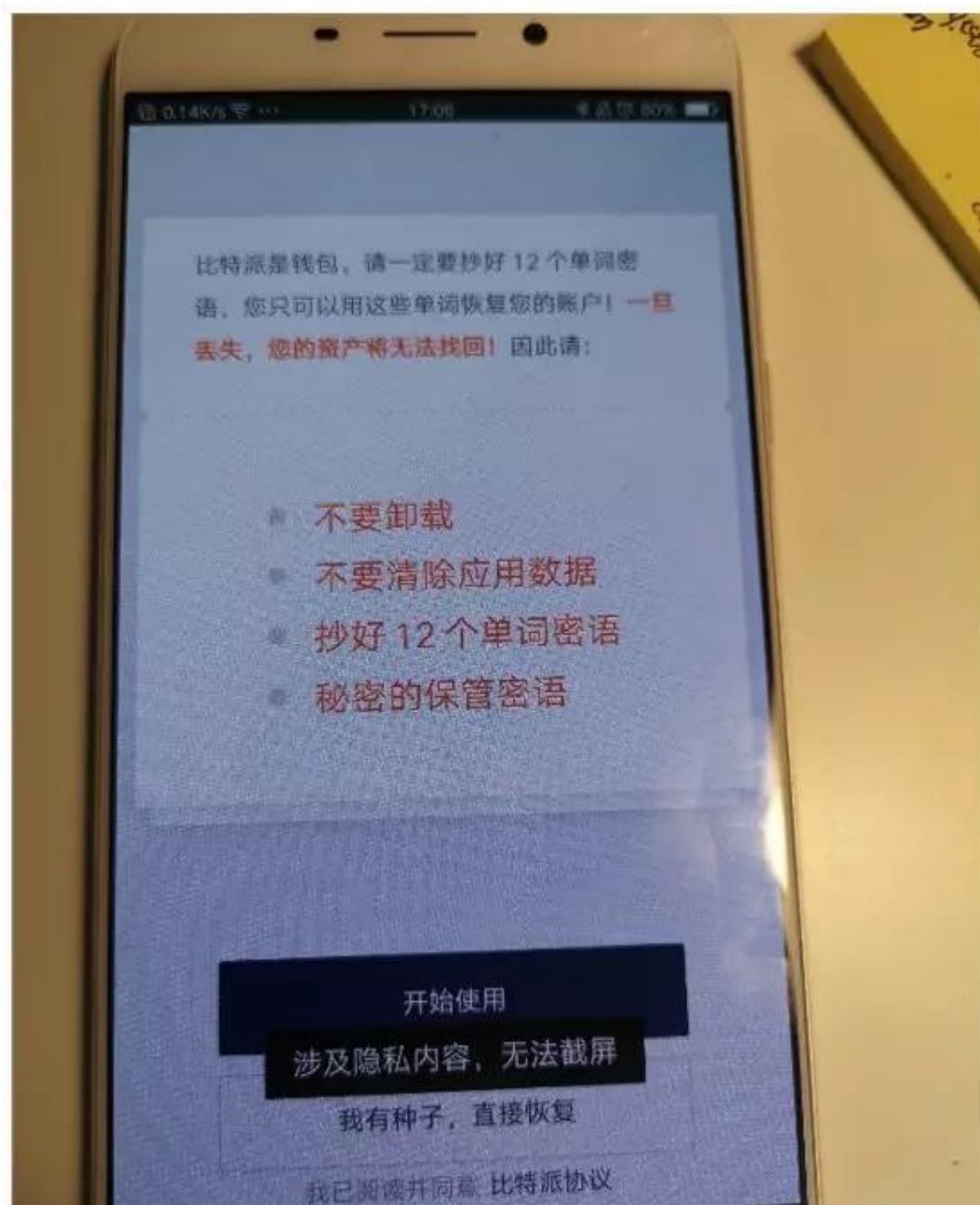


输入密码进行备份钱包，此时页面跳转至助记词页面，但屏幕强制弹出「请勿截图」，警告用户一旦有人获取助记词将直接获取你的数字财产。按顺序点击助记词后，便创建成功。总体来说，imToken 的禁止截屏功能起到提醒警示的作用，但也没有强制禁止用户截屏，对于数字资产不多，并想要偷懒截屏助记词的人还算友好，总体流程上方便快捷，使用起来较为流畅。



相比其他并不看重社交的钱包，imToken 在微博上还算活跃，目前粉丝超过 3000，能保持周更的状态。在国外的社交渠道 Twitter 和 Telegram 电报群相对国内更加活跃，工作日日更，多为团队日常进展的工作内容，这或许与 imToken 之前目标国际市场有关系。

在进行钱包相关的操作时，imToken 会提醒，用户在 imToken 上的钱包密码、私钥、助记词、Keystore 并不存储或同步至融识服务器。融识不提供找回钱包密码、私钥、助记词、Keystore 的服务，这点在隐私条款中也以加黑字体出现。



比特派钱包的页面很简单明了，进入的第一页就提醒用户抄写单词密码。「不要清除应用数据、抄好 12 个单词密码」的重要提示都橘色加粗，让人无法忽略。但区块律动 BlockBeats 发现，其没有新手指导，或者针对新用户的使用测评。

比特派将助记词称为 12 个单词密码，并提示不可截屏。区块律动 BlockBeats 尝试 Android 手机截屏操作，并没有成功，页面提示「涉及隐私内容，无法截屏。」相比 I'm Token 提醒新用户不能截屏保存，比特派采取强制禁止截屏的行为。

点击「我已抄好」后，页面会再次弹出提示，抄错一字都会导致无法恢复账户，提醒用户再次验证密码正确。与 imToken 相同的是，二者都不需要用户输入字母组成单词，用户只要记住单词排列顺序就可以。体验下来，建立钱包地址的整个过程简短省时间。

比特派钱包自称是全球范围内支持主链最多的钱包，其支持的币种很全，BTC、ETH、BCH、EOS、BTM 等主流币种，以及 LTC、Dash、Zcash、QTUM、TRON、BTM、GXS 等众多主网分叉币。页面 5 个功能区，其中包括交易所。



相比其他低调的钱包，比特派很看重形象塑造和对外宣传，长期坚持在微博要求用户记住自己的助记词来提高使用数字资产时的安全意识。

比特派在社交媒体上非常活跃，除与业内大 V 的互动，还时常普及区块链知识，微博粉丝近万，但粉丝活跃度看起来就像是几十万粉丝的大 V，可谓是币圈钱包的第一网红。国外社交平台，Twitter 和 Telegram 电报群，比特派也延续了一贯的活跃，日常用调皮搞怪风刷存在感。

今天的助记词图片发了吗？——来自区块律动 BlockBeats 官博对派派的隔空喊话

Cobo Wallet

Cobo Wallet 钱包和其他 4 款钱包有些不同，除了拥有钱包的基本功能外，其采用的模式更像是现在的理财产品，通过智能投票、DPOS 票池、POS 挖矿等使数字资产增值。

Cobo Wallet 的下载渠道相对较多，除官网、Google Play、苹果 Apple Store（非国区）外，国内 360 手机助手也能够下载，OPPO 软件商店、小米应用商店、华为应用商城都不支持该应用。



Cobo 的特色是增加了数字加密货币的理财服务，有多个币种可以进行投资理财，初看上去给人一种在用支付宝的感觉。此外，其并没有接入功能性强的数字货币相关的 DAPP，而是接入了经过选择的 DApp 游戏和去中心化交易所，比如区块链游戏 Fomo3D、云斗龙，以及去中心化交易所 DDEX、Kyber Network 等。




点击备份钱包，跳出提醒页「泄漏助记词将导致资产丢失，请认真抄写，切勿截屏！」钱包备份页也有相关提示，助记词按顺序点击完毕则备份钱包成功进入主页面。这个过程，虽有提醒手抄助记词，但仍然可以截屏。

整个流程很简单，操作起来很方便。但区块律动 BlockBeats 发现，在这个过程中，没有对新手的指导，也没有区块链基本概念的解释出现，对小白用户来说很不友好。

发现

Kcash服务



活币宝



币生币



红包管理



抵押借币



奖励兑换



福利社



EOS管家



商务合作



KEX

第三方应用



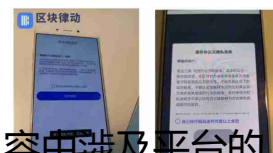
F3D(AOA)



Fomo3D



Kyber



创建钱包前，用户需要阅读《服务协议及隐私条款》（上图），内容中涉及平台的免责情况和公、私钥等基本的区块链概念。但是这个弹窗的设计不合理，可展示内容只有 10 行文字，而整个协议和条款非常长，需要多次滑动才能到底，体验不佳。

若按照其提示的「认真阅读」，区块律动 BlockBeats 至少需要 20 分钟才能看完这「第一百七条」（107）条款。区块律动 BlockBeats 估计，绝大部分人直接点了已阅读，跳过此步骤。相比于上面几个 App 的教程、提醒等，火币钱包对没有基础知识的小白来说，显得很不好。

不过，火币钱包安全密码的系数很高，不同于其他钱包的 6 位数数字密码，其需要至少一个大写、小写以及数字的 8—32 个字符的组成创建钱包本地密码。并且，在确认页，提示用户妥善保管，丢失将不能找回。