



zkSync 开发商 Matter Labs 的 CEO 暗示 \$ZKS 将在大约一年后发布，进一步提高了 zkSync 的空投概率。

zkSync 筹集了 4.58 亿美元的资金，而 Arbitrum 筹集了 1.2 亿美元，所以你可以想象这个空投有多大。

Matter Labs 的 CEO 暗示 \$ZKS 将在大约一年后发布，这也是对 zkSync 空投的确认。

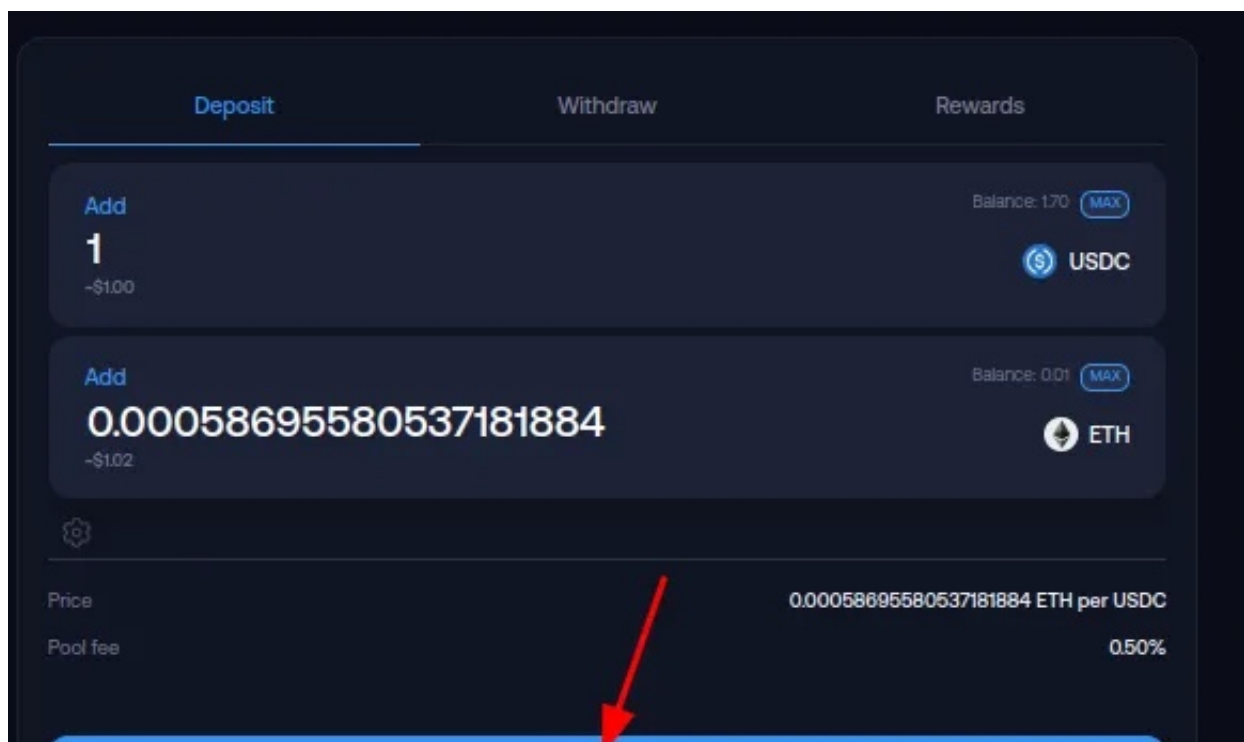
网上已有很多关于 zkSync 1.0 ( Lite ) 的测试教程，今天我们重点看 2.0 ( Era ) 。

设置钱包：

在 metamask 上添加 zkSync Era 主网 ( <https://chainlist.org/chain/324> )

使用 zkSync 的官方跨链桥，向 zkSync 网络转入 ETH，并取回少量 ETH：

- 打开 <https://portal.zksync.io/> > 将钱包与以太坊主网连接。
- 输入 ETH 数量 ( 建议至少存入 0.02 个ETH，如果能存入 0.1 个ETH，就领先了 80% 的用户 ) > 点击 “存入” > 钱包确认。
- 点击 “取款” > 然后取出少于你存入的 10% 的 ETH。



以相同的流程交互 SpaceSwap：<https://swap-zksync.spacefi.io/#/swap>

在 Mint Square 铸造并交易 NFT：

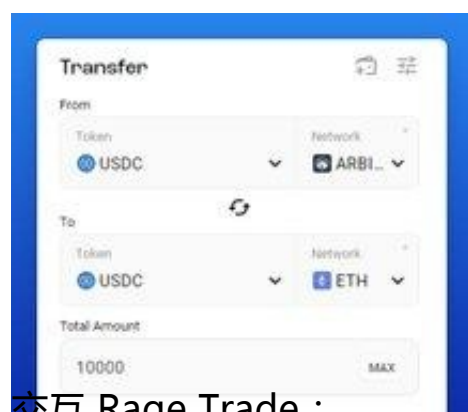
- 打开 <https://mintsquare.io/zksync>并连接钱包。
- 点击主页上的 “Mint”。
- 上传任意图片 > 给它起个名字 > 点击 “Mint” > 在钱包上确认。
- 上架出售刚铸造的 NFT > 在市场上购买一个任意的 NFT

Financed Date	Transaction Name	Number of Investors	Money Raised
Aug 1, 2022	Series B - LayerZero Labs	1	-
Jul 18, 2022	Series A - LayerZero Labs	1	-
May 25, 2022	Venture Round - LayerZero Labs	1	\$30M
Mar 30, 2022	Series A - LayerZero Labs	13	\$135M
Sep 16, 2021	Series A - LayerZero Labs	10	\$6.3M
Sep 15, 2021	Seed Round - LayerZero Labs	1	-
Aug 1, 2021	Seed Round - LayerZero Labs	-	\$2M

资金跨链：

通过

<http://theaptosbridge.com/bridge>和<http://bridge.liquidswap.com>，将资金从 Arbitrum 或 Polygon 等费用低的网络跨链到 Aptos 网络。建议至少跨链 100 美元至 10,000 美元的资金。



交互 Rage Trade：

- 合约交易
- 将 USDC 存入金库

Assets	Market Size	Total Staked	Current APY	Staked APY
DAI	\$ 71.01M	\$ 56.41M	2.60% 2.16% APR	6.67% 13.66% APR
USDC	\$ 212.41M	\$ 153.5M	2.12% 1.65% APR	6.02% 13.66% APR
USDT	\$ 103.76M	\$ 82.97M	4.11% 2.45% APR	10.47% 13.13% APR
ETH	\$ 52.37M	\$ 28.42M	2.29% 2.38% APR	8.71% 10.30% APR

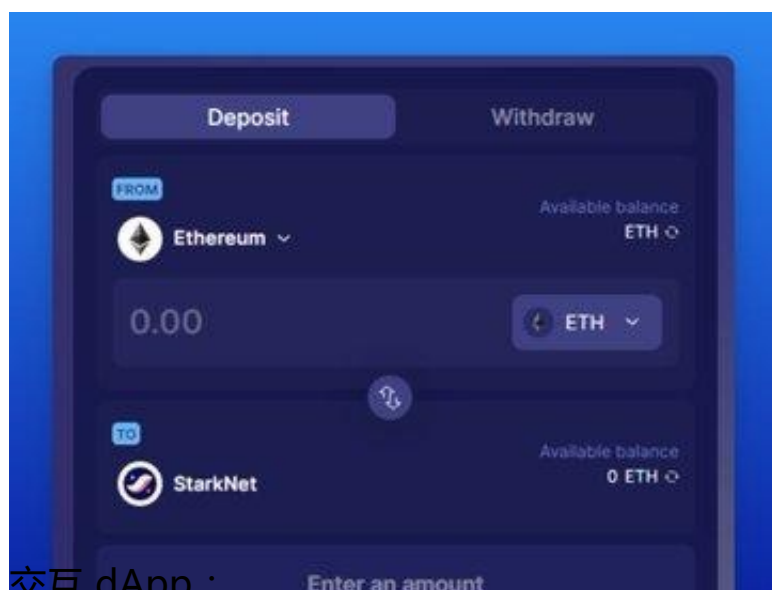
要获得 LayerZero 的空投资格，你应该每周至少一次使用上述所有协议。

### 3、StarkNet

StarkNet 是一个去中心化的 ZK-Rollup。它作为以太坊上的 L2 网络运行，允许任何 dApp 因其计算实现无限规模。

StarkWare Industries ( 开发商 ) 从 VCs 筹集了超过 2.8 亿美元，包括红衫资本、a16z、Paradigm。

StarkNet 已经发展成为了一个非常大的生态系统，包括 DeFi 协议、NFT、钱包、GameFi 项目等等。因此，StarkNet 团队很可能会将 \$STARK 空投给其网络上关键项目的用户。



交互 dApp :

- 在 10KSwap 上交易、添加流动性。( <https://10kswap.com/> )

- 在 mySwap 上交易、添加流动性。 ( <https://www.myswap.xyz/> )
- 在 JediSwap 上交易、添加流动性。 ( <https://app.jediswap.xyz/> )
- 在 Nostra Finance 上存入、借出代币。 ( <https://alpha.nostra.finance/> )
- 在 Mint Square 上铸造、买卖 NFT。 ( <http://mintsquare.io> )

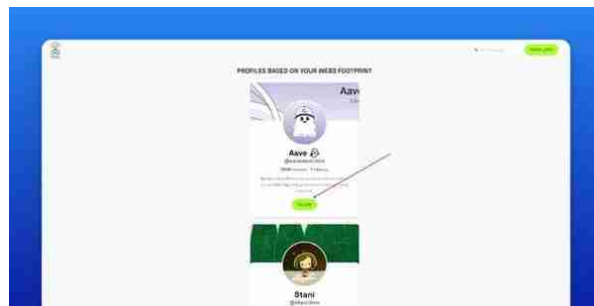
每周交互一次上述的所有协议 ( 进行 1-2 笔交易 )。

#### 4、Lens Protocol

Lens Protocol 是社交应用程序的去中心化社交图谱协议，它统一了你在所有支持 Lens 的应用程序上的个人资料、受众和内容。与 ENS 域名类似，你的个人资料可以在市场上进行交易。



交互 Lenster :



- 打开 <https://lenster.xyz> , 并连接钱包
- 自定义编辑你的个人资料 , 添加你的 Twitter
- 定期发帖
- 点赞/评论其他帖子



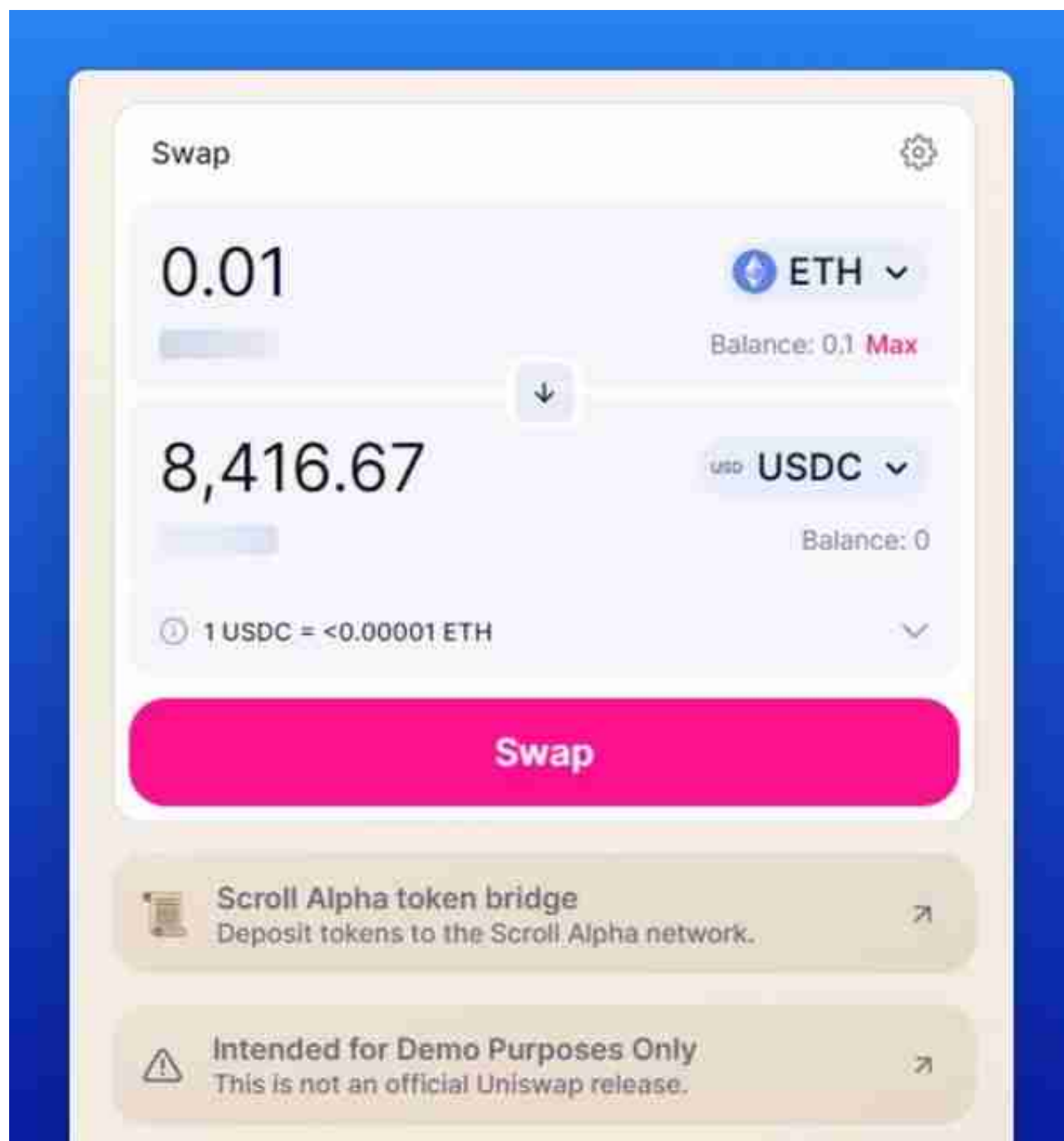
交互 memester :

- 打开 <https://memester.xyz>
- 连接个人资料
- 创建模因
- 收集和评论其他模因



资金跨链测试：

- 在 Goerli 上获取 ETH 测试币 ( <http://goerlifaucet.com> )
- 从 Goerli 测试网将 ETH 测试币跨链到 Scroll Alpha 测试网 ( <http://scroll.io/alpha/bridge> )



## 6、Base

Base 是一个安全、低成本、对开发人员友好的 L2 区块链，旨在将更多 Web2 用户带入 Web3。Base 将作为 Coinbase 的“链上家园”和任何人都可以使用的开放生态系统。

Base 由 Coinbase、Optimism 这两个行业巨头共同打造，它们的丰富经验将有助于确保项目的成功。

Base 团队表示不会有 \$BASE 代币，但我们知道其他 L2 如 Arbitrum 或者



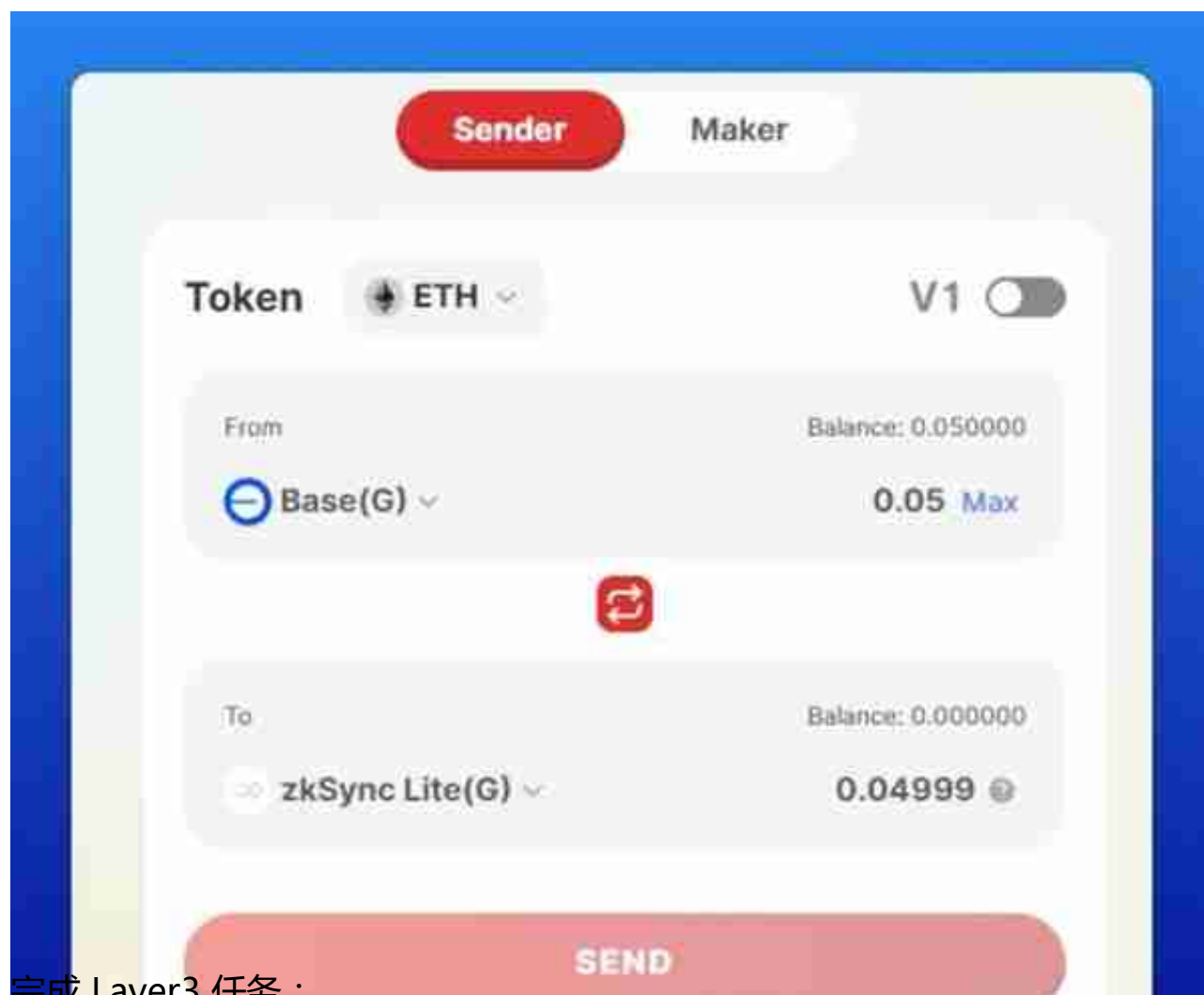
Optimism 在为活跃用户空投之前也这样说。

设置钱包：

- 在 Metamask 中添加 Goerli 测试网 ( <https://chainlist.org/?search=goerli&testnets=true> )
- 获取 ETH 测试币 ( <https://goerlifaucet.com> )
- 在 MetaMask 中添加 Base Goerli 测试网，使用 Chainlist 一键添加 ( <https://chainlist.org/?search=base+goerli&testnets=true> )

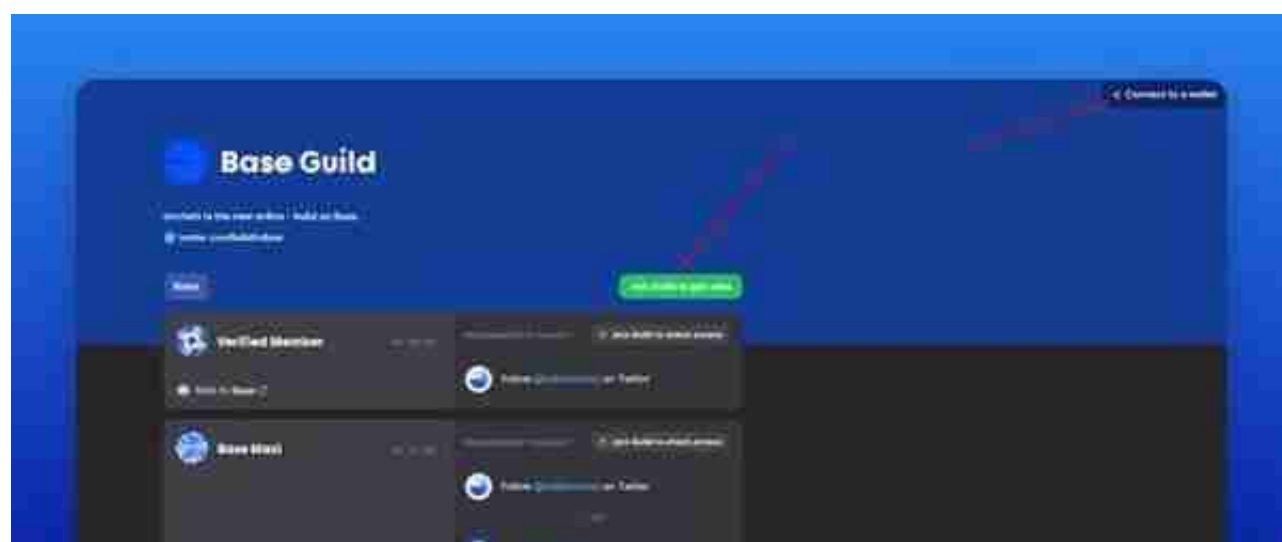
资产跨链测试：

- 打开 <https://bridge.base.org/deposit>，连接钱包
- 将 Goerli 测试网的 ETH 测试币，跨链到 Base Goerli 测试网



完成 Layer3 任务：

<https://layer3.xyz/quests/intro-to-base>



融资信息暂未公开，但 Delphi、Amber Group、The Soartan Group 都关注了 ZetaChain 的推特账号。这些 VCs 可能投资了 ZetaChain。



要获得 \$ZETA 空投的资格，遵循以下步骤：

测试网、钱包设置：

- 在 Metamask 中添加 Goerli testnet 网络 ( <https://chainlist.org/?search=goerli&testnets=true> )
- 获取 ETH 测试币 ( <https://goerlifaucet.com> )
- 在 Metamask 中添加 Polygon Mumbai 测试网 ( <https://chainlist.org/?search=mumbai&testnets=true> )
- 获取 MATIC 测试币 ( <https://goerlifaucet.com> )

获取 \$ZETA 测试币：

- 打开 <http://labs.zetachain.com/get-zeta> ，并连接钱包
- 点击 “获取资产”

官方测试任务 ( 交易 \$ZETA/\$ETH/\$MATIC )：

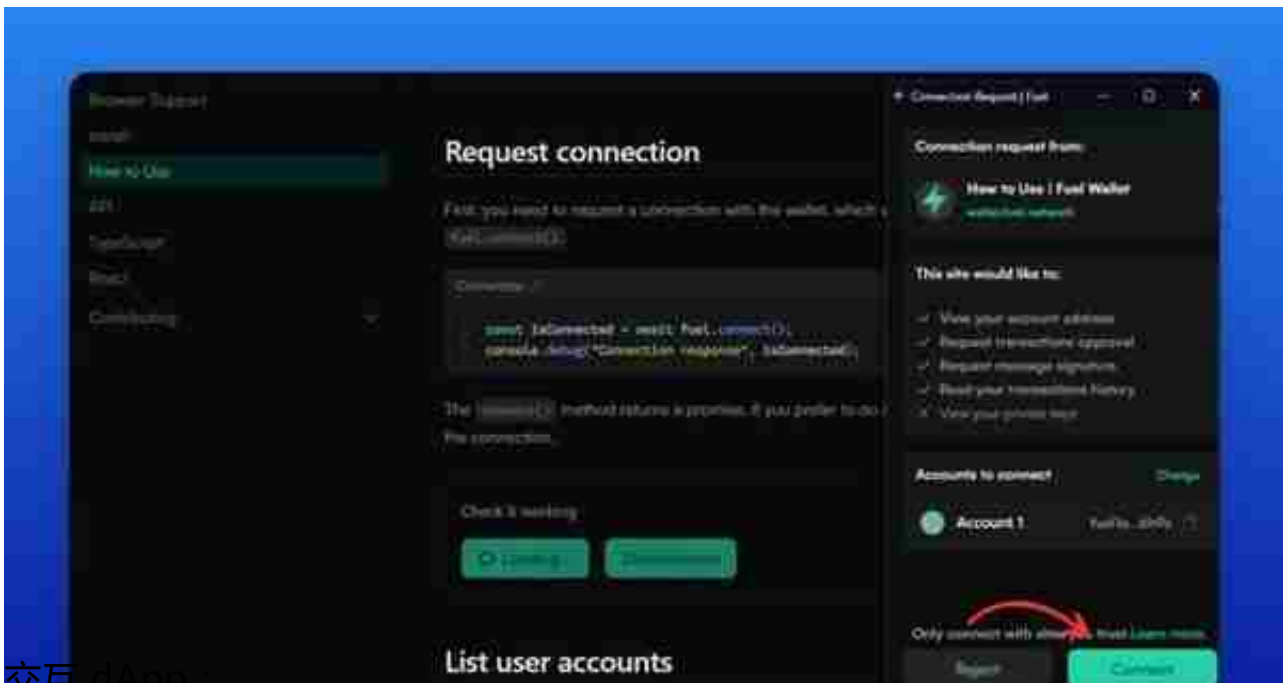
对于此任务，你每周将获得 7,000 ZetaPoints。所以不要忘记每周重复一次交易。

- 打开 <http://labs.zetachain.com/swap> ，并连接钱包
- 将一种资产从一个网络，交换为另一个网络的另一种资产



安装 Fuel Labs 钱包：

- 打开 <https://wallet.fuel.network/docs/install/>
- 下载钱包
- 转到 Chrome 扩展程序并打开开发模式
- 拖拽钱包的 ZIP 文件进行安装



交互 dApp：

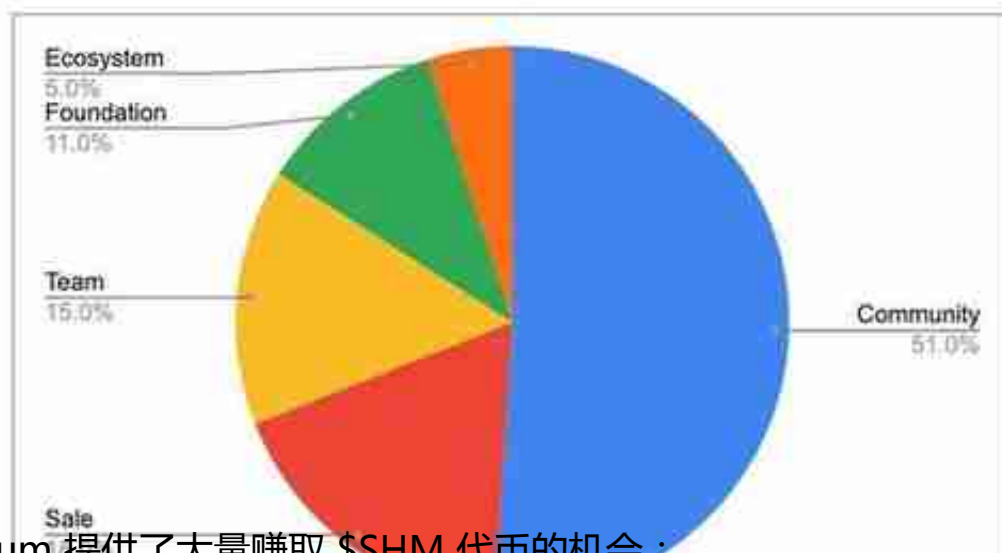
- 在 SwaySwap

上交易、添加流动性。( <https://fuellabs.github.io/swapswap/> )

- 测试 Fuel 上的 NFT 市场 Thunder , 申请内测 : <https://q26om88816b.typeform.com/to/uq4trEq3?typeform-source=medium.com>

## 9、Shardeum

Shardeum 是一个基于权益证明 ( PoS ) 和法定人数证明 ( PoQ ) 共识机制运行的 L1 区块链。由于动态状态分割, Shardeum 可以提供非常低的 Gas 费用, 同时保持真正的去中心化和可靠的安全性。



Shardeum 提供了大量赚取 \$SHM 代币的机会 :

- 51% 的代币分配给社区作为运行节点的奖励。
- 5% 的代币分配给 Shardeum 生态系统的用户。

方法如下。

在 MetaMask 中添加测试网络 :

- 添加 Shardeum Liberty 1.X 测试网 ( <https://chainlist.org/chain/8080> )
- 添加 Shardeum Liberty 2.X 测试网 ( <https://chainlist.org/chain/8081> )

获取测试代币 :

- 加入 Discord ( <https://discord.gg/shardeum> )
- 进入水龙头 1.6 和 2.1 频道
- 填写钱包地址

交互 dApp :

- 在 Swapped Finance 上交易、添加流动性。 ( <https://app.swapped.finance/swap> )
- 在 NFT 市场 Spriyo Market 上铸造 NFT。 ( <https://spriyo.xyz> )
- 在域名服务 Dotshm Domains 上注册一个域名。 ( <https://dotshm.me> )

运行节点 :

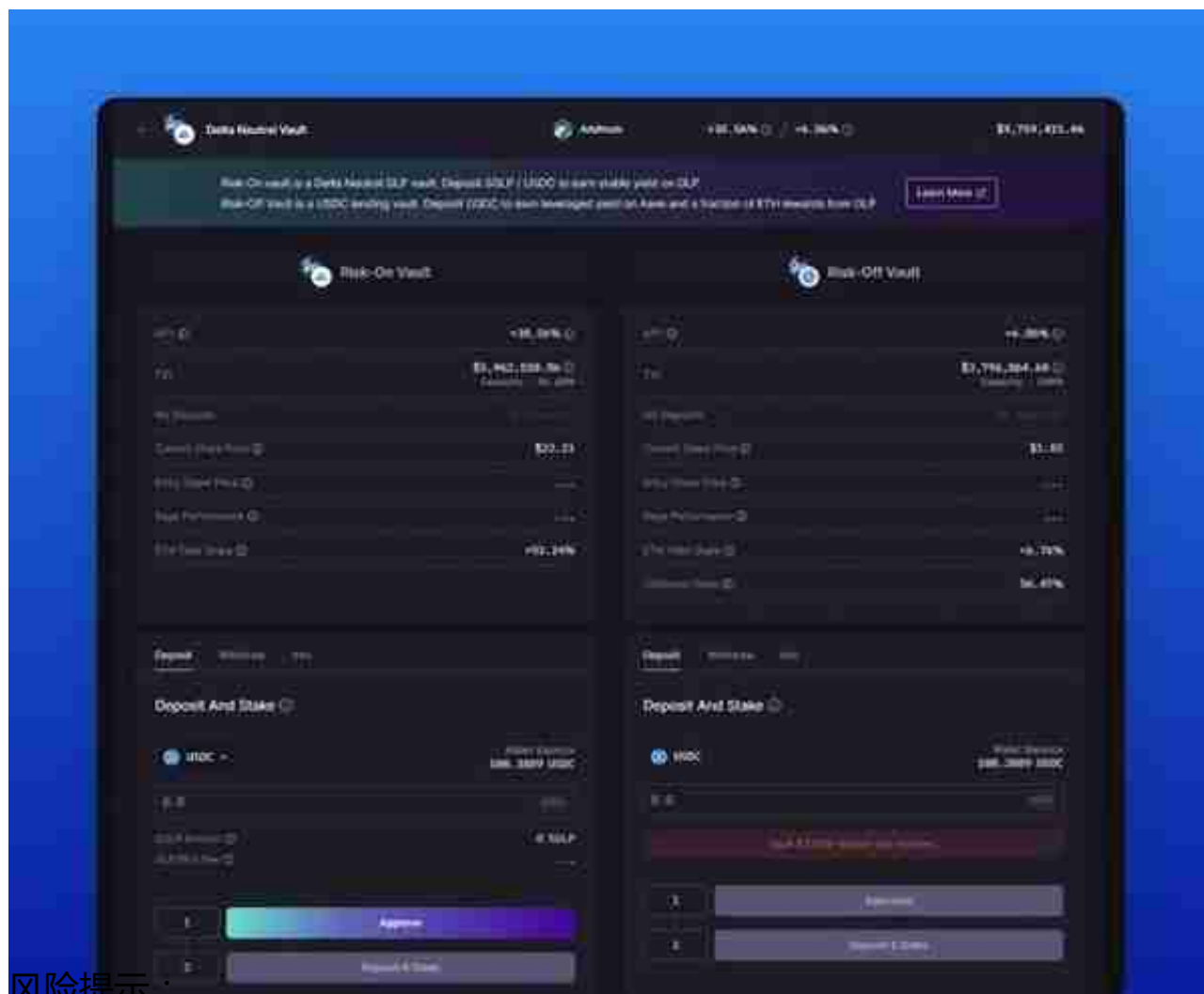
运行节点的空投已经确认。如果你是开发者，请查看官方关于设置节点的指南：

<https://docs.shardeum.org/node/run/validator>

## 10、Rage Trade

Rage Trade 正在构建流动性最强、可组合且唯一的全链杠杆协议（由 UNI v3 提供支持）。

确切的投资规模尚未公布，但它获得了 CMS Holdings、Zee Prime、Robot Ventures 等 VCs 的投资。



风险提示：

根据央行等部门发布的《关于进一步防范和处置虚拟货币交易炒作风险的通知》，本文内容仅用于信息分享，不对任何经营与投资行为进行推广与背书，请读者严格遵守所在地区法律法规，不参与任何非法金融行为。